



Adriana Luciano Kothe

Contadora
CRC-PR 60134/O-1
CONPEJ 02.00.0708

Perícia Contábil, Financeira e Trabalhista

RELATÓRIO DE ATIVIDADES JUNHO DE 2017

Autos: **0002465-64.2016.8.16.0045**

Recuperação Judicial

Juízo: **1ª Vara Cível da Comarca de Arapongas/PR**

Requerente: **ARAMÓVEIS INDÚSTRIAS REUNIDAS DE MÓVEIS E ESTOFADOS LTDA**

O presente trabalho tem o objetivo de informar as atividades da Recuperanda **ARAMÓVEIS INDÚSTRIAS REUNIDAS DE MÓVEIS E ESTOFADOS LTDA**.

O exame foi realizado de acordo com as informações contidas nas demonstrações contábeis fornecidas pela empresa **ARAMÓVEIS INDÚSTRIAS REUNIDAS DE MÓVEIS E ESTOFADOS LTDA**, relativas aos movimentos realizados no mês de **JUNHO de 2017**, apresentadas à Perícia em **01/08/2017**.

Após exame das demonstrações da empresa **ARAMÓVEIS INDÚSTRIAS REUNIDAS DE MÓVEIS E ESTOFADOS LTDA**, referente ao período de junho de 2017, infere-se as seguintes conclusões:





Adriana Luciano Kothe

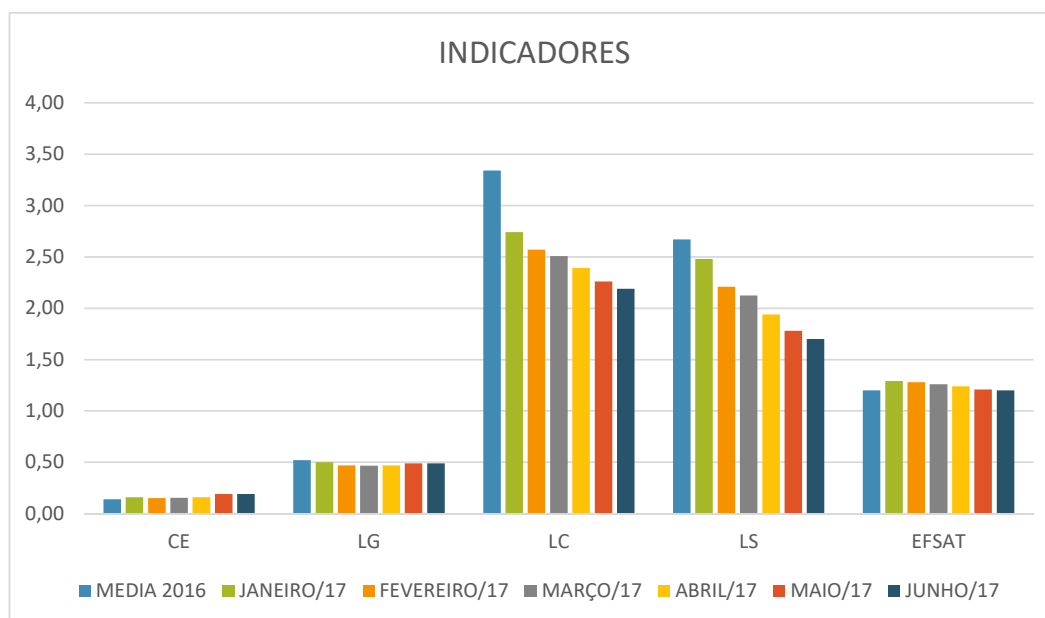
Contadora
CRC-PR 60134/O-1
CONPEJ 02.00.0708

Perícia Contábil, Financeira e Trabalhista

ANÁLISE BALANÇO PATRIMONIAL (ANEXO 1)

AVALIAÇÃO ECONOMICA E FINANCEIRA:

Após exame das demonstrações Patrimoniais referente ao período junho de 2017, compreende-se à análise da liquidez e capacidade de pagamento da Recuperanda no período, como segue apresentado:





Adriana Luciano Kothe

Contadora
CRC-PR 60134/O-1
CONPEJ 02.00.0708

Perícia Contábil, Financeira e Trabalhista

COMPOSIÇÃO DO ENDIVIDAMENTO

$$CE = (PC / (PC + EPL))$$

INDICADOR	MÉDIA ULTIMO SEMESTRE 2016	JAN/17	FEV/17	MAR/17	ABR/17	MAI/17	JUN/17
COMPOSIÇÃO ENDIVIDAMENTO	0,14	0,16	0,15	0,15	0,16	0,19	0,19

Indica quanto da dívida total da empresa deverá ser pago a curto prazo.

Devido ao ajuste realizado nas contas do balanço em maio/2016, onde os créditos que compõem o processo de recuperação judicial e o parcelamento de tributos foram reclassificados como endividamento exigível a longo prazo, **atualmente somente 19% do total das dívidas são exigidas no curto prazo**.

INDICE LIQUIDEZ GERAL

$$LG = ((AC + RLP) / (PC + ELP))$$

INDICADOR	MÉDIA ULTIMO SEMESTRE 2016	JAN/17	FEV/17	MAR/17	ABR/17	MAI/17	JUN/17
LIQUIDEZ GERAL	0,52	0,50	0,47	0,47	0,47	0,49	0,49

Este indicador demonstra que não há disponibilidade suficiente para quitar as obrigações totais da empresa, ou seja, em junho a recuperanda possui R\$ 0,49 (quarenta e nove centavos) para a quitação de cada R\$ 1,00 da dívida (curto e longo prazo).





Adriana Luciano Kothe

Contadora
CRC-PR 60134/O-1
CONPEJ 02.00.0708

Perícia Contábil, Financeira e Trabalhista

INDICE LIQUIDEZ CORRENTE

$$LC = (AC/PC)$$

INDICADOR	MÉDIA ULTIMO SEMESTRE 2016	JAN/17	FEV/17	MAR/17	ABR/17	MAI/17	JUN/17
LIQUIDEZ CORRENTE	3,34	2,74	2,57	2,51	2,39	2,26	2,19

O índice de Liquidez corrente demonstra a disponibilidade para quitar as obrigações a curto prazo. Desta análise verifica-se que a recuperanda apresenta liquidez de R\$ 2,19 para cada R\$ 1,00 devido em junho.

A variação de 0,64 em abril/2016 para 2,19 em junho/2017, se deve a reclassificação de créditos do passivo circulante para o exigível a longo prazo.

INDICE LIQUIDEZ SECA

$$LS = ((AC-ESTOQUE)/PC)$$

INDICADOR	MÉDIA ULTIMO SEMESTRE 2016	JAN/17	FEV/17	MAR/17	ABR/17	MAI/17	JUN/17
LIQUIDEZ SECA	2,67	2,48	2,21	2,12	1,94	1,78	1,70

O índice de Liquidez seca demonstra a disponibilidade (excluído o estoque) para quitar as obrigações a curto prazo. Desta análise verifica-se que a recuperanda passa de deficitária em abril/2016 à uma liquidez de R\$ 1,70 para cada R\$ 1,00 devido em junho/2017.

Isso também se deve a reclassificação de créditos do passivo circulante para o exigível a longo prazo.





Adriana Luciano Kothe

Contadora
CRC-PR 60134/O-1
CONPEJ 02.00.0708

Perícia Contábil, Financeira e Trabalhista

ENDIVIDAMENTO FINANCEIRO SOBRE ATIVO TOTAL

$$\text{EFSAT} = ((\text{DD} + \text{IF} + \text{ONC} + \text{ELP}) / \text{AT})$$

INDICADOR	MÉDIA ULTIMO SEMESTRE 2016	JAN/17	FEV/17	MAR/17	ABR/17	MAI/17	JUN/17
ENDIVIDAMENTO FINANCEIRO SOBRE ATIVO TOTAL	1,20	1,29	1,28	1,26	1,24	1,21	1,20

Este índice indica a participação do passivo financeiro (curto e longo prazo) no financiamento do ativo da empresa. O ativo total representa a totalidade dos recursos aplicados na empresa enquanto a dívida financeira representa os recursos provenientes de bancos ou outras fontes consideradas financeiras, neste caso, os créditos oriundos da recuperação judicial devido a sua reclassificação como exigível a longo prazo.

Portanto, para a recuperanda, no mês de junho o endividamento financeiro representou 120% do ativo total, ou seja, para cada R\$ 1,00 de aplicação no ativo a empresa utilizou R\$ 1,20 de recursos provenientes de bancos ou outras fontes com semelhante impacto atual ou futuro.

ANÁLISE DA DEMONSTRAÇÃO RESULTADO DO EXERCÍCIO (ANEXO 1)

Após a análise da demonstração de resultado do exercício encerrada em 30/06/2017 (**Anexo 1**), verifica-se que a receita operacional bruta referente à venda de produtos, apurada no mês de junho foi equivalente a **R\$ 4.190.881,50**.

O total de despesas operacionais resultou no montante de **R\$ 574.324,87** para o mesmo período.

As despesas financeiras referentes a junho somam **R\$ 166.157,68**, enquanto as receitas financeiras montam o valor de **R\$ 78.335,42**.





Adriana Luciano Kothe

Contadora
CRC-PR 60134/O-1
CONPEJ 02.00.0708

Perícia Contábil, Financeira e Trabalhista

Sendo assim, apurou-se **resultado negativo** para o mês de junho no valor de **-R\$ 21.190,51**.
(Apontado no relatório).

Segue análise vertical da demonstração do resultado do exercício:

ANÁLISE VERTICAL - RESULTADO DO EXERCÍCIO

DEMONSTRATIVO RESULTADO DO EXERCÍCIO	2017				RESULTADO DO MÊS	
	31/05/2017	%	30/06/2017	%	JUNHO	%
RECEITA OPERACIONAL BRUTA	18.902.948,74	100%	23.093.830,24	100%	4.190.881,50	100%
VENDA PRODUTOS ACABADOS	18.882.445,74	99,89%	23.046.077,84	99,79%	4.163.632,10	99%
OUTRAS VENDAS	20.503,00	0,11%	47.752,40	0,21%	27.249,40	0,65%
DEDUÇÕES DA RECEITA OPER BRUTA	2.932.514,69	15,51%	3.518.074,88	15,23%	585.560,19	13,97%
IMPOSTO S/VENDAS	2.932.514,69	15,51%	3.518.074,88	15,23%	585.560,19	13,97%
RECEITA OPERACIONAL LÍQUIDA	15.970.434,05	84,49%	19.575.755,36	84,77%	3.605.321,31	86,03%
CUSTO DOS PRODUTOS VENDIDOS	12.963.823,91	68,58%	15.946.271,98	69,05%	2.982.448,07	71,17%
LUCRO BRUTO	3.006.610,14	15,91%	3.629.483,38	15,72%	622.873,24	14,86%
RECEITAS FINANCEIRAS	360.963,58	1,91%	439.299,00	1,90%	78.335,42	1,87%
OUTRAS RECEITAS OPERACIONAIS	5.895,75	0,03%	22.217,27	0,10%	16.321,52	0,39%
DESPESAS OPERACIONAIS	3.168.538,66	16,76%	3.742.863,53	16,21%	574.324,87	13,70%
FRETES S/VENDAS	432.901,35	2,29%	502.136,91	2,17%	69.235,56	1,65%
COMISSOES S/VENDAS	246.954,73	1,31%	323.235,91	1,40%	76.281,18	1,82%
PROPAGANDA E PUBLICIDADE	344.986,38	1,83%	366.485,28	1,59%	21.498,90	0,51%
DESPESAS COM PESSOAL	411.324,96	2,18%	517.066,45	2,24%	105.741,49	2,52%
OUTRAS DESPESAS COMERCIAIS	194.044,23	1,03%	206.449,57	0,89%	12.405,34	0,30%
DESPESAS TRIBUTARIAS	70.261,31	0,37%	77.032,33	0,33%	6.771,02	0,16%
PRO-LABORE	264.048,40	1,40%	316.858,08	1,37%	52.809,68	1,26%
MATERIAL CONSUMO EXPEDIENTE	30.309,26	0,16%	34.756,06	0,15%	4.446,80	0,11%
HONORARIOS PROFISSIONAIS	715.075,96	3,78%	843.471,23	3,65%	128.395,27	3,06%
ENCARGOS SOCIAIS	210.013,81	1,11%	299.222,03	1,30%	89.208,22	2,13%
OUTRAS DESPESAS ADMINISTRATIVAS	15.685,41	0,08%	20.018,09	0,09%	4.332,68	0,10%
DESPESAS DE VIAGEM	29.924,98	0,16%	35.087,21	0,15%	5.162,23	0,12%
MANUTENCAO E REPARO DE BENS	117.347,59	0,62%	101.862,72	0,44%	15.484,87	-0,37%
AGUA, TELEFONE E ENERGIA ELETRICA	35.380,30	0,19%	41.036,36	0,18%	5.656,06	0,13%
SEGUROS	41.439,06	0,22%	47.884,12	0,21%	6.445,06	0,15%
CORREIOS	8.840,93	0,05%	10.261,18	0,04%	1.420,25	0,03%
DESPESAS FINANCEIRAS E BANCARIAS	1.656.110,68	8,76%	1.822.268,36	7,89%	166.157,68	3,96%
LUCRO LÍQUIDO OPERACIONAL	- 1.451.179,87	-7,68%	- 1.474.132,24	-6,38%	- 22.952,37	-0,55%
GANHOS NA VENDA DE BENS DO ATIVO NÃO CIRCULANTE	-	0,00%	-	0,00%	-	0,00%
OUTRAS RECEITAS E DESPESAS NÃO OPERACIONAIS	8.809,30	0,05%	10.571,16	0,05%	1.761,86	0,04%
RESULTADO ANTES PROVISAO IMPOSTO DE RENDA	- 1.442.370,57	-7,63%	- 1.463.561,08	-6,34%	- 21.190,51	-0,51%
PROVISAO IMPOSTO DE RENDA S/LUCRO REAL	-	0,00%	-	0,00%	-	0,00%
RESULTADO DO PERIODO	- 1.442.370,57	-7,63%	- 1.463.561,08	-6,34%	- 21.190,51	-0,51%





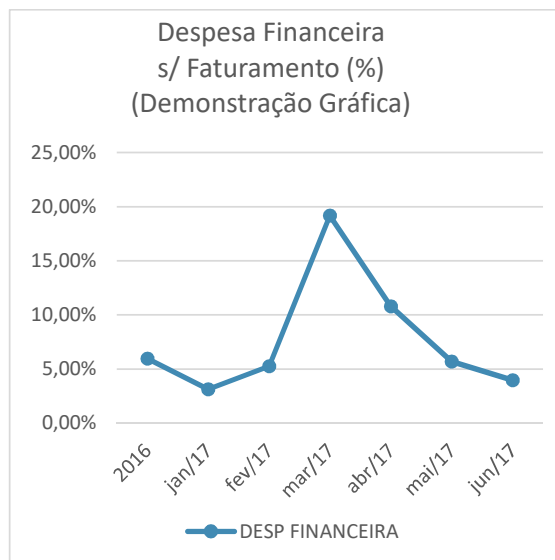
Adriana Luciano Kothe

Contadora
 CRC-PR 60134/O-1
 CONPEJ 02.00.0708

Perícia Contábil, Financeira e Trabalhista

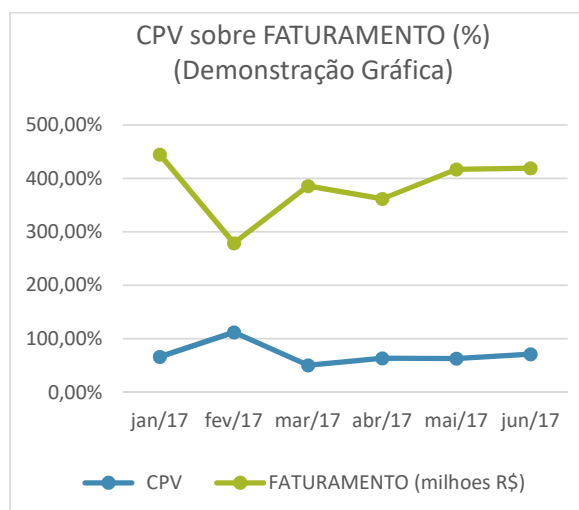
Da análise vertical da demonstração de resultado do exercício de 2017, observa-se redução na conta Despesas Financeiras, informando no mês de junho 3,96% do faturamento bruto:

Período	Valor Percentual Despesa Financeira sobre o Faturamento.	Valor Despesa Financeira (em Reais - R\$)
2016	5,97%	3.779.803,62
JANEIRO/17	3,13%	139.526,04
FEVEREIRO/17	5,27%	147.137,44
MARÇO/17	19,18%	740.512,69
ABRIL/17	10,79%	391.000,17
MAIO/17	5,70%	237.934,34
JUNHO/17	3,96%	166.157,68



Verifica-se ainda que o Custo do Produto Vendido que em 2016 representava 80% do faturamento bruto, registrou expressiva variação em relação aos períodos já apurados em 2017:

Período	Valor Percentual do CPV sobre o Faturamento.	Faturamento em milhões de Reais
JANEIRO/17	66,09%	R\$ 4,45
FEVEREIRO/17	112,46%	R\$ 2,79
MARÇO/17	50,44%	R\$ 3,86
ABRIL/17	63,67%	R\$ 3,62
MAIO/17	62,94%	R\$ 4,17
JUNHO/17	71,17%	R\$ 4,19





Adriana Luciano Kothe

Contadora
 CRC-PR 60134/O-1
 CONPEJ 02.00.0708

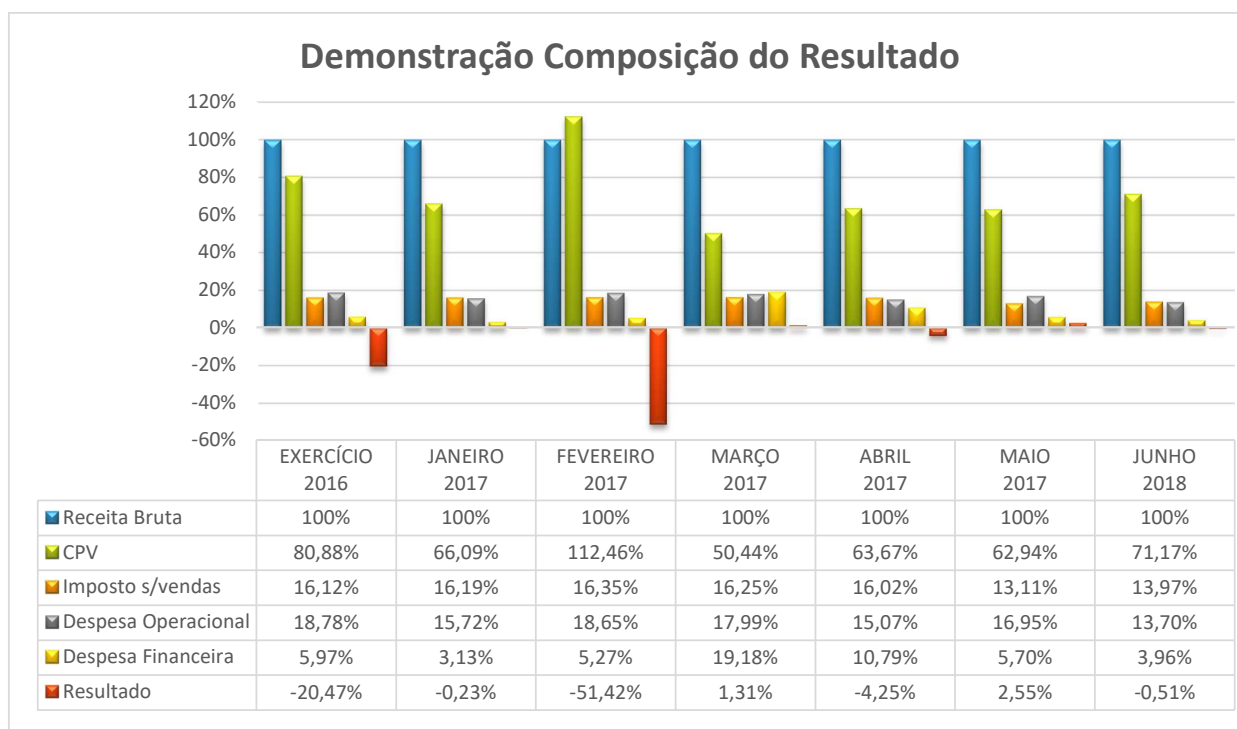
Perícia Contábil, Financeira e Trabalhista

A demonstração de resultado para o período de junho/2017 apura **prejuízo no valor de -R\$ 21.190,51** representando **-0,51%** da receita bruta:

Período	Resultado Apurado (em Reais - R\$)
2016	-12.960.815
JANEIRO/17	-10.124
FEVEREIRO/17	-1.435.195
MARÇO/17	50.491
ABRIL/17	-154.109
MAIO/17	106.566
JUNHO/17	-21.190

O prejuízo registrado no ano de 2017 acumula em junho o valor de **-R\$ 1.463.561,08** representando **-6,34%** da receita bruta acumulada para o mesmo período.

Segue visualização gráfica:





Adriana Luciano Kothe

Contadora
CRC-PR 60134/O-1
CONPEJ 02.00.0708

Perícia Contábil, Financeira e Trabalhista

Diante dos resultados analisados, seria conveniente que a empresa recuperanda apresentasse esclarecimentos à cerca dos seguintes fatos:

1. Justificativa para expressiva variação do CPV (Custo do Produto Vendido) no período de janeiro a junho/2017 (**apresentar relatório mensal de apuração do CPV, e o razão contábil das contas vinculadas**).
2. Justificar os fatos incorridos que movimentaram as contas “Credito com sócios” (RLP) e “Debito com sócios” (ELP) referente aos períodos de abril/16 a junho/17 (**apresentar relatório analítico de movimentação, e o razão contábil das contas vinculadas**).
3. Justificativa para expressiva elevação da conta “Despesas Financeiras e Bancárias” para o período de março e abril/2017 (**apresentar relatório analítico mensal de movimentação, e o razão contábil das contas vinculadas**).

Isto posto, informa serem estas as considerações necessárias até o momento, ficando à disposição para o que se fizer necessário.

Londrina, 14 de agosto de 2017.

Atenciosamente,

Adriana C. C. Luciano Kothe

PERITA CONTÁBIL - CRC-PR 60134/O-1





Adriana Luciano Kothe
Contadora
CRC-PR 60134/O-1
CONPEJ 02.00.0708

Perícia Contábil, Financeira e Trabalhista

ANEXO 1

Demonstrações Contábeis - JUNHO/2017

ARAMÓVEIS INDÚSTRIAS REUNIDAS DE MÓVEIS E ESTOFADOS LTDA



ARAMÓVEIS INDÚSTRIAS REUNIDAS DE MÓVEIS E ESTOFADOS LTDA


CNPJ 75.341.800/0001-75

BALANCETE SINTETICO COMPARATIVO MAIO/2017 E JUNHO/2017



ATIVO				
DESCRIÇÃO	SALDO EM			
	31/05/2017	R\$	30/06/2017	R\$
ATIVO	43.942.692,94		43.912.643,76	
CIRCULANTE	24.214.938,69		24.046.608,25	
DISPONÍVEL	1.072.005,74		95.778,44	
Caixa	9.731,21		9.558,48	
Bancos	1.062.274,53		86.219,96	
CREDITOS	18.880.323,65		19.789.603,68	
Bancos C/ Garantida e Vinculadas	624.940,88		667.777,64	
Clientes	18.000.149,09		18.532.654,86	
(-) Titulos Descontados e Vendor	(3.670.472,36)		(3.371.656,81)	
Adiantamentos	2.193.929,86		1.871.534,96	
Impostos a Recuperar	1.446.771,96		1.766.167,71	
Outros Créditos	285.004,22		323.125,32	
ESTOQUES	4.262.609,30		4.145.982,09	
Matéria Prima, Material Secundário e Embalagens	2.063.551,37		2.024.811,23	
Produtos em Elaboração	350.000,00		385.400,00	
Produtos Acabados	1.849.057,93		1.735.770,86	
DESPESAS A APROPRIAR			15.244,04	
NÃO CIRCULANTE	19.727.754,25		19.866.035,51	
REALIZÁVEL A LONGO PRAZO	4.223.296,26		4.357.567,52	
Créditos com Sócios e Empresas Interligadas	4.066.747,93		4.201.019,19	
Depósitos Judiciais e Administrativos	131.406,25		131.406,25	
Créditos Eletrobrás	25.142,08		25.142,08	
INVESTIMENTOS	182.395,44		182.395,44	
Participações Societárias	164.167,54		164.167,54	
Outros Investimentos	18.227,90		18.227,90	
IMOBILIZADO	15.314.875,91		15.314.875,91	
Imóveis	6.547.643,46		6.547.643,46	
Máquinas e Equipamentos	10.531.949,55		10.531.949,55	
Veículos	453.436,10		453.436,10	
Móveis e Utensílios	95.800,57		95.800,57	
Instalações	631.745,76		631.745,76	
Outras Imobilizações	88.047,58		88.047,58	
(-) Depreciações Acumuladas	(3.033.747,11)		(3.033.747,11)	
INTANGÍVEL	7.186,64		11.196,64	
Marcas e Patentes	7.186,64		11.196,64	

Arapongas (PR), 14 de Julho de 2017.


 ANTONIO BANDEIRA
 Sócio Administrador
 CPF: 106.299.719-00


 Eduardo Borges do Carmo
 Contador
 CRC PR-063842/O-5




ARAMÓVEIS INDÚSTRIAS REUNIDAS DE MÓVEIS E ESTOFADOS LTDA				
CNPJ 75.341.800/0001-75				
BALANCETE SINTETICO COMPARATIVO MAIO/2017 E JUNHO/2017				
P A S S I V O				
DESCRIÇÃO	SALDOS EM			
	31/05/2017	R\$	30/06/2017	R\$
PASSIVO	43.942.692,94		43.912.643,76	
CIRCULANTE	10.682.703,06		10.962.315,57	
Financiamentos - Capital de Giro	2.302.926,80		1.132.715,67	
Fornecedores	1.644.596,41		1.780.443,89	
Bancos C/ Garantida / Vinculadas	242.449,51		1.261.311,86	
Adiantamento de Clientes	2.032.615,30		1.765.165,56	
Provisão P/ Férias E 13. Salario	914.323,04		914.323,04	
Obrigações Trabalhistas	318.367,36		341.835,36	
Parcelamento de Tributos	356.589,61		344.973,03	
Encargos Sociais S/ Salários	956.909,64		972.715,93	
Cheques a Compensar	197.851,50		247.242,09	
Contribuições Sociais	1.464.427,71		1.767.129,71	
Outros Débitos	36.217,84		174.802,06	
Impostos a Pagar	215.428,34		259.657,37	
EXIGÍVEL A LONGO PRAZO	47.028.921,79		46.740.450,61	
Credores da Recuperação Judicial	30.292.461,58		30.292.461,58	
Débitos com Sócios e Interligadas	4.547.672,33		4.259.201,15	
Parcelamento de Tributos	12.188.787,88		12.188.787,88	
PATRIMÔNIO LÍQUIDO	(13.768.931,91)		(13.790.122,42)	
Capital Integralizado	12.400.000,00		12.400.000,00	
Resultados Acumulados	(26.168.931,91)		(26.190.122,42)	

Nota1: O presente balancete nao contempla (relativamente a abril) no Exigível a Longo Prazo os Débitos incluídos na Recuperação Judicial


Nota2: O presente balancete (relativamente a abril) nao contempla no Exigível a Longo Prazo os Débitos Tributarios parcelados.

Arapongas (PR), 14 de Julho de 2017.


ANTÔNIO BANDEIRA
Sócio Administrador
CPF: 106.299.719-00


Eduardo Borges do Carmo
Contador
CRC PR-063842/O-5



ARAMÓVEIS INDÚSTRIAS REUNIDAS DE MÓVEIS E ESTOFADOS LTDA CNPJ 75.341.800/0001-75 DEMONSTRATIVO COMPARATIVO MAIO/2017 E JUNHO/2017		
--	--	--

DEMONSTRAÇÃO DO PERÍODO

DESCRIÇÃO	ACUMULADO DO ANO		RESULTADO DO MES
	31/05/2017	30/06/2017	JUNHO/2017
RECEITA OPERACIONAL BRUTA	18.902.948,74	23.093.830,24	4.190.881,50
Venda de Produtos Acabados	18.882.445,74	23.046.077,84	4.163.632,10
Outras Vendas	20.503,00	47.752,40	27.249,40
(-) IMPOSTOS S/ VENDAS	(2.932.514,69)	(3.518.074,88)	(585.560,19)
Icms	(1.487.912,25)	(1.776.301,35)	(288.389,10)
Cofins	(1.186.934,89)	(1.431.104,09)	(244.169,20)
Pis	(257.667,55)	(310.669,44)	(53.001,89)
(=) RECEITA OPERACIONAL LÍQUIDA	15.970.434,05	19.575.755,36	3.605.321,31
(-) CUSTO DOS PRODUTOS VENDIDOS	(12.963.823,91)	(15.946.271,98)	(2.982.448,07)
(=) LUCRO BRUTO	3.006.610,14	3.629.483,38	622.873,24
RECEITAS FINANCEIRAS	360.963,58	439.299,00	78.335,42
OUTRAS RECEITAS OPERACIONAIS	5.895,75	22.217,27	16.321,52
(-) DESPESAS OPERACIONAIS	(4.824.649,34)	(5.565.131,89)	(740.482,55)
Despesas Financeiras e Bancárias	(1.656.110,68)	(1.822.268,36)	(166.157,68)
Fretes S/ Vendas	(432.901,35)	(502.136,91)	(69.235,56)
Comissões S/ Vendas	(246.954,73)	(323.235,91)	(76.281,18)
Propaganda e Publicidade	(344.986,38)	(366.485,28)	(21.498,90)
Despesas Com Pessoal	(411.324,96)	(517.066,45)	(105.741,49)
Outras Despesas Comerciais	(194.044,23)	(206.449,57)	(12.405,34)
Despesas Tributárias	(70.261,31)	(77.032,33)	(6.771,02)
Pró-Labore	(264.048,40)	(316.858,08)	(52.809,68)
Material Consumo e Expediente	(30.309,26)	(34.756,06)	(4.446,80)
Honorários Profissionais	(715.075,96)	(843.471,23)	(128.395,27)
Encargos Sociais	(210.013,81)	(299.222,03)	(89.208,22)
Outras Despesas Administrativas	(15.685,41)	(20.018,09)	(4.332,68)
Despesas de Viagem	(29.924,98)	(35.087,21)	(5.162,23)
Manutenção e Reparo de Bens	(117.347,59)	(101.862,72)	15.484,87
Água, Telefone e Energia Elétrica	(35.380,30)	(41.036,36)	(5.656,06)
Seguros	(41.439,06)	(47.884,12)	(6.445,06)
Correios	(8.840,93)	(10.261,18)	(1.420,25)
(=) LUCRO LÍQUIDO OPERACIONAL	(1.451.179,87)	(1.474.132,24)	(22.952,37)
RESULTADOS NÃO OPERACIONAIS	8.809,30	10.571,16	1.761,86
Ganhos na Venda de Bens do Ativo Não Circulante	-	-	-
Outras Receitas e Despesas Não Operacionais	8.809,30	10.571,16	1.761,86
(=) RESULTADO ANTES PROVISÃO IMPOSTO DE RENDA	(1.442.370,57)	(1.463.561,08)	(21.190,51)
(-) PROVISÃO IMPOSTO DE RENDA S/ LUCRO REAL	-	-	-
(=) RESULTADO DO PERÍODO	(1.442.370,57)	(1.463.561,08)	(21.190,51)

Arapongas (PR), 14 de Julho de 2017.

ANTONIO BANDEIRA
Sócio Administrador
CPF: 106.299.719-00

Eduardo Borges do Carmo
Eduardo Borges do Carmo
Contador
CRC PR-063842/O-5

